




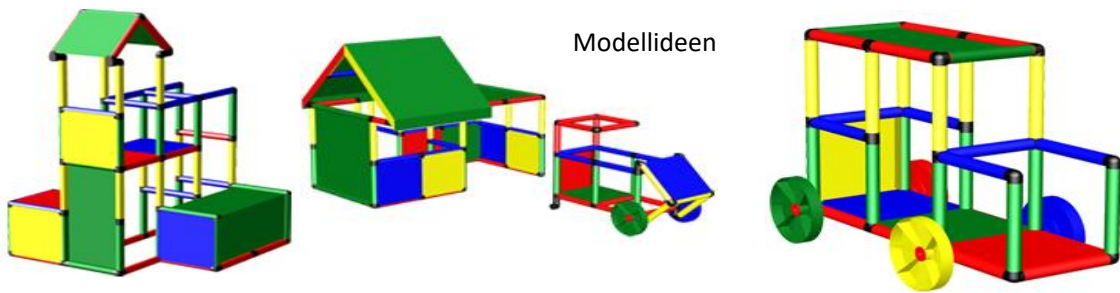









KiMo/Quadro System - ganz hinten rechts im Anhänger durch Ladestange gesichert








| | | |
|-----------------|---|---|
| Kiste 1 | 10 Reifen 6 Bogenrohre |  |
| Kiste 2 | 12 Bodenplatten, quadratisch 25 Rohre, 35 cm |  |
| Kiste 3 | 12 Bodenplatten, quadratisch 25 Rohre, 35 cm | |
| Kiste 4 | 12 Bodenplatten, quadratisch 25 Rohre, 35 cm | |
| Kiste 5 | 12 Bodenplatten, quadratisch 25 Rohre, 35 cm | |
| Kiste 6 | 12 Bodenplatten, quadratisch 25 Rohre, 35 cm | |
| Kiste 7 | 90 Rohre, 35 cm | |
| Kiste 8 | 43 Rohre, 35 cm 7 Rohre, 25 cm 8 Rohre, 15 cm | |
| | | |
| Kiste 9 | 3 Raumkupplungen, 6-armig 28 Raumkupplungen, 5-armig 32 Raumkupplungen, 4-armig 25 Raumkupplungen, 3-armig |  |
| Kiste 10 | 9 Flächenkupplungen, 4-armig 20 Flächenkupplungen, 3-armig 6 Flächenkupplungen, 2-armig gerade 15 Flächenkupplungen, 2-armig 90° 22 Flächenkupplungen, 2-armig 45° |  |
| Kiste 11 | 600 Rohrschrauben 100 Plattenschrauben 8 Schraubenschlüssel 10 Radlager 10 Arretierungen f. Räder Aufbauanleitung Kit I: Penthouse, Schloss, Kletterberg, Spielhaus, Kasperle Theater, Piratenschiff, Burg, Tower |  |



















KiMo/Spielgeräte (2. Reihe direkt vor den Quadrokisten)






Kisten 1-3 rechts, 4-6 mittig, 7,8+11 links, daneben ganz links Wurfwand, Tore, Maxibamoleo

| | | |
|----------------|--|---|
| Kiste 1 | Zubehör "4 gewinnt" |  |
| | je 21 Ringe grün + pink | |
| rechts | 2 Arretierungsstangen für Spielfeld, hellblau | |
| Kiste 2 | 2 rote Schwungtücher, klein, Flying Blanket |  |
| | 12 Staffelhölzer/Griffe f. Schwungtücher, Alu | |
| rechts | | |
| Kiste 3 | gr. Schwungtuch |  |
| | Buch "Das Schwungtuch als Bewegungsinstrument" | |
| rechts | | |
| | Ballset für Schwungtuch |  |
| | 2 Wasserbälle, aufblasbar | |
| | 5 Frösche | |
| | 3 kl. Noppenbälle | |
| | 11 kl. Plastikbälle, Spordas Allball | |
| Kiste 4 | 1 Dosenwurfset |  |
| | 10 Dosen | |
| mittig | 3 Wurfsäckchen | |
| | 8 Wurfsäckchen f. Zielwurfwand | |
| | 2 Ständer f. Zielwurfwand | |
| | (siehe Bild letzte Seite) | |
| | 6 Bolas f. Leitergolf | |
| | 5 PaarLaufdollys | |
| | | |
| | | |
| Kiste 5 | Teamspielbox I "Classic" |  |
| | 8 versch.farbige Seile je 4m Länge | |
| mittig | Greifer (Holz) | |
| | 6 Holzwalzen | |
| | 4 Holzrinnen | |
| | Holzring | |
| | 2 Bälle | |
| | Spielanleitung | |
| | | |
| Kiste 6 | Teamspielbox II "App" |  |
| | 16 Holzstäbe mit Nut | |
| mittig | 8 Wegeelemente | |
| | 8 versch.farbige Seile | |
| | 1 Plane, blau/grün | |
| | 1 Ball | |
| | Spielanleitung | |
| | | |

| | | |
|---|---|---|
| Kiste 7 | XXL Papillon-Spiel |  |
| | 6 Schmetterlingsplatten | |
| links | 21 bunte Bälle | |
| | 21 Gewinnchips, Holz | |
| | 1 Würfel | |
| | Spielanleitung | |
| | Cross-Boccia |  |
| | 1 Spielsets für 2 Spieler | |
| | Ergänzungsset für 2 weitere Spieler | |
| | Spielanleitung | |
| Kiste 8 | Mölkky |  |
| | 12 Holzkegel | |
| links | 1 Wurfholz | |
| | 1 Holzkiste | |
| | Spielanleitung | |
| | Muster Punktetabelle | |
| | Riesen Wackelturm |  |
| | je 30 Spielsteine grün + blau | |
| | Spielanleitung | |
| Kiste 9 | Barfuß-Balancier-Baustelle (ohne Reifen) |  |
| | 7 Barfuß-Balancierbretter | |
| ganz vorne vor der Tür | 7 Verbinder | |
| Kiste 11 | Schläger + Bälle |  |
| | 4 Badmintonschläger, kurz | |
| links | 1 Riesenfederball | |
| | 3 Federbälle + 5 dto. Plastik | |
| | 6 Paddelschläger, Plastik, versch. Farben | |
| | 2 x Klettbball-Spiele, je 2 Schläger + 1 Ball | |
| | 4 Holzschläger Beachball, Schildkröt Funsports | |
| | 3 kl. rote Bälle | |
| | 2 Schläger neonrot, schw. Griff, Kunststoff | |
| | 6 Beachtennisschläger schwarz/blau | |
| | 7 Tennisbälle | |
| | 2 Gummibälle klein, weich | |
| | 2 gr. Schaumstoffbälle | |
| Kiste 12 | 1 Ziehtau, 12m |  |
| | 10 Springseile | |
| | | |
| | | |

| loser Bestand | | (ACHTUNG! Sicher und rutschfest im Anhänger verstauen!) | |
|---|---|--|---|
| | 1 Kriechtunnel | |  |
| | 1 Klappturnmatte | |  |
| | 2 Moonhopper | |  |
| | 4 kleine Hüpfbälle | |  |
| | 1 Ballsack | |  |
| | 2 Fußbälle, Plastik | | |
| | 1 kl. Fußball, MiniPlay | | |
| | 2 kl. Basketbälle | | |
| | 1 gr. Basketball | | |
| | 1 Neon-Regenbogenbälle | | |
| | 1 Football | | |
| | 2 kl. bunte Gummibälle | | |
| | 1 Beulenball | | |
| | 1 Unball | | |
| | 1 Hockeyset, blaue Tasche | |  |
| | je 6 Schläger gelb + grün | | |
| | 6 weiße Bälle, Kunststoff | | |
| | 2 Pedalos | |  |
| | Achtung! Rutschsicher verstauen! | | |
| | | | |
| hinten links hinter der Stange | 1 Slacklinegestell, Holz | |  |
| | Slackline, orange, 2-teilig | | |
| | 2 Spannhölzer | | |
| | Aufbauanleitung | | |
| | (Zubehör und Werkzeug siehe kl. Kiste) | | |

| | | |
|--|---|---|
| | 4 gewinnt Spielfeld 2-teiliges Spielfeld 2 Seitenstützen |  |
| hinten links hinter der Stange | 2 Paar Sommerski, groß, 4 Schlaufen, 160 cm 2 Paar Sommerski, klein, 2 Schlaufen |  |
| | Zielwurfwand, Holz (Ständer für Zielwurfwand siehe Kiste 4) |  |
| | Maxi Bamboleo Geschicklichkeitsspiel |  |
| Bitte vorsichtig oben auf die Kisten legen rutschsicher | Leitergolf (Bolas siehe Kiste 4) Achtung! Sicher verstauen! Bruchgefahr! |  |
| | 2 Tore, klappbar 6 Erdnägeln, schwarz, Plastik |  |
| Vorsicht! Holz! | 1 Jakkolo-Spielfeld mit 30 Spielsteinen Spielsteine extra in blauer Plastik-Dose! siehe Kiste 11 |  |
| | 5 Hula-Hoop Reifen |  |
| | 2 Gonge-Kreisel |  |

| | | |
|--------------|--|---|
| | 1 Mega-Jenga-Spiel 2 Taschen mit Holzklötzen |  |
| | 1 Krocket-Spiel 4 Schläger 4 Kugeln 2 Stäbe 10 Tore 1 Beutel Anleitung |  |
| in Gartenbox | 5 Tipis je Tipi: 18 Verbindungshülsen 6 Abschlussstangen, oben 6 Abschlussstangen, unten 12 Mittelstangen 6 Holzkugeln 1 Band Aufbauanleitung |  |
| | 1 Ballpumpe 1 kl. Kiste m. Zubehör Hammer Kombizange Zubehör Slackline 2 Schraubenschlüssel 16/17 2 Bolzen 8.8 2 Muttern, selbstsichend 4 Unterlegscheiben |  |
| | 1 Trampolin Fix-pro, Sport Thieme |  |